


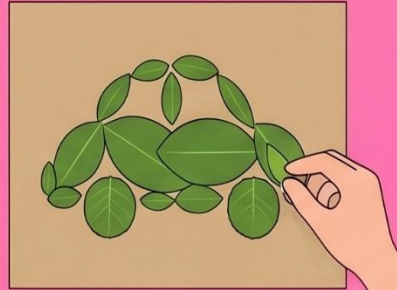
Panduan Membuat Media Pembelajaran: Kolase Transportasi dari Dedaunan

1. Menyiapkan Bahan



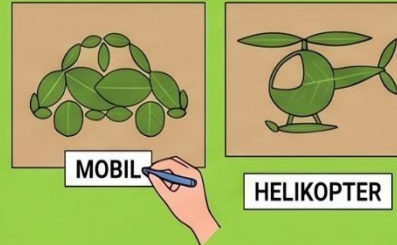
Kumpulkan berbagai jenis daun dengan bentuk dan ukuran yang bervariasi, pastikan daun dalam keadaan segar dan bersih agar mudah ditempel pada media.

2. Membuat Kolase



Tempelkan dedaunan di atas kertas karton atau kertas tebal hingga membentuk siluet alat transportasi seperti mobil, kapal, atau helikopter.

3. Menambahkan Tulisan Nama



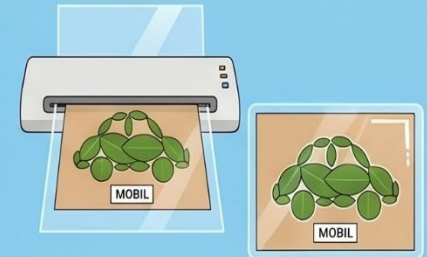
Berikan label atau nama di bawah kolase sesuai dengan bentuk alat transportasi yang dibuat (contoh: "Helikopter", "Pesawat", "Perahu", atau "Balon Udara").

Inspirasi Bentuk Transportasi: Udara



Gunakan daun lonjong untuk baling-baling helikopter atau badan pesawat, dan daun bulat besar untuk balon udara.

4. Melaminasi Media



Lakukan proses laminasi pada hasil karya yang sudah jadi agar media lebih awet, tidak mudah rusak, dan dapat digunakan berkali-kali.

Inspirasi Bentuk Transportasi: Air



Gunakan daun lebar yang dipotong setengah lingkaran untuk lambung perahu dan daun berbentuk lancip sebagai layarnya.

DOKUMENTASI YANG DIBUAT

